

HEERKENS VAN BAVEL

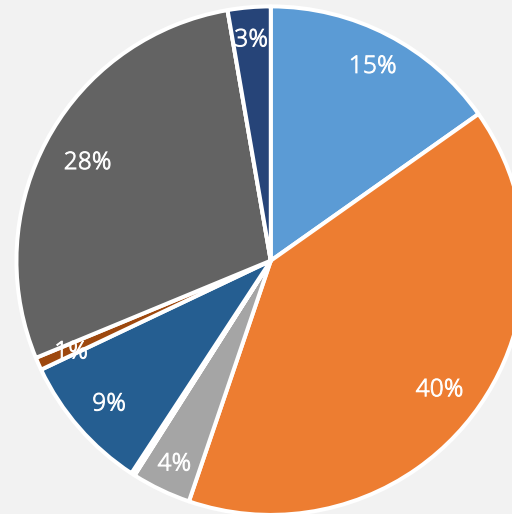
CO₂-footprint

2019

HEERKENS VAN BAVEL BOUW

CO₂-footprint 2019

- Scope 1 393,95 ton
- Scope 2 271,11 ton
- Totaal 2019 665,05 ton

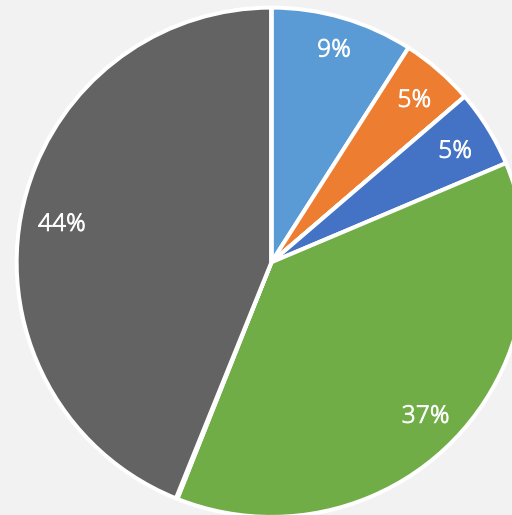


- Brandstofverbruik wagenpark (diesel B7 blend)
- Brandstofverbruik wagenpark (benzine E10 blend)
- Brandstofverbruik materieel (diesel)
- Brandstofverbruik materieel (petroleum)
- Brandstofverbruik materieel (propan)
- Gasverbruik materieeldienst
- Brandstofverbruik zakelijke kilometers privé auto's
- Vliegtuigkilometers europees (projecten)
- Elektriciteitsverbruik kantoren / materieeldienst
- Elektriciteitsverbruik (groen mix) projecten
- Stadsverwarming

HECOMA MATERIEELDIENTST

CO₂-footprint 2019

▪ Scope 1	37,42 ton
▪ Scope 2	29,38 ton
▪ Totaal 2019	<u>66,79 ton</u>

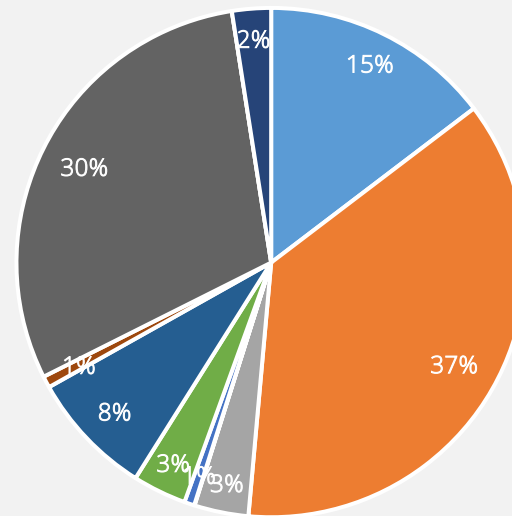


- Brandstofverbruik wagenpark (diesel B7 blend)
- Brandstofverbruik wagenpark (benzine E10 blend)
- Brandstofverbruik materieel (diesel)
- Brandstofverbruik materieel (petroleum)
- Brandstofverbruik materieel (propaan)
- Gasverbruik materieeldienst
- Brandstofverbruik zakelijke kilometers privé auto's
- Vliegtuigkilometers europees (projecten)
- Elektriciteitsverbruik kantoren / materieeldienst
- Elektriciteitsverbruik (groen mix) projecten
- Stadsverwarming

CO₂-FOOTPRINT TOTAAL

CO₂-footprint 2019

- Scope 1 431,36 ton
- Scope 2 300,48 ton
- Totaal 2019 731,84 ton



- Brandstofverbruik wagenpark (diesel B7 blend)
- Brandstofverbruik wagenpark (benzine E10 blend)
- Brandstofverbruik materieel (diesel)
- Brandstofverbruik materieel (petroleum)
- Brandstofverbruik materieel (propan)
- Gasverbruik materieeldienst
- Brandstofverbruik zakelijke kilometers privé auto's
- Vliegtuigkilometers europees (projecten)
- Elektriciteitsverbruik kantoren / materieeldienst
- Elektriciteitsverbruik (groen mix) projecten
- Stadsverwarming

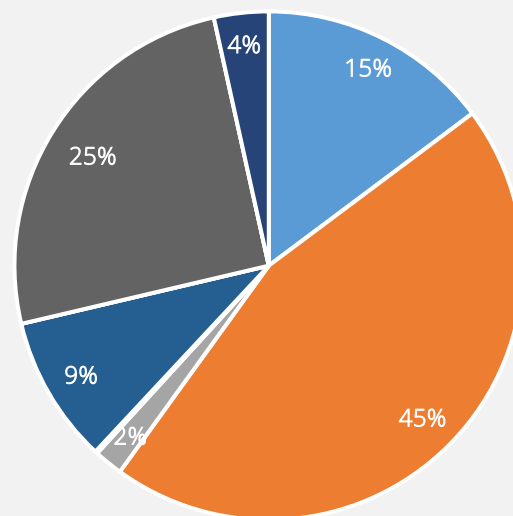
HEERKENS VAN BAVEL

CO₂-footprint 1^e halfjaar 2020

HEERKENS VAN BAVEL BOUW

CO₂-footprint 1^e halfjaar 2020

- Scope 1 166,31 ton
- Scope 2 102,17 ton
- **Totaal 1^e halfjaar 2020 268,49 ton**

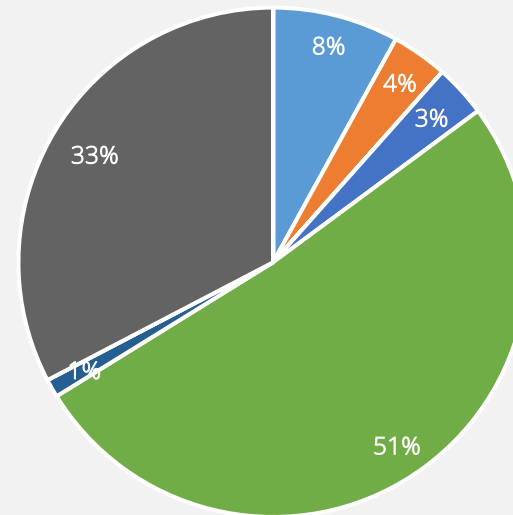


- Brandstofverbruik wagenpark (diesel B7 blend)
- Brandstofverbruik wagenpark (benzine E10 blend)
- Brandstofverbruik materieel (diesel)
- Brandstofverbruik materieel (petroleum)
- Brandstofverbruik materieel (propan)
- Gasverbruik materieeldienst
- Brandstofverbruik zakelijke kilometers privé auto's
- Vliegtuigkilometers europees (projecten)
- Elektriciteitsverbruik kantoren / materieeldienst
- Elektriciteitsverbruik (groen mix) projecten
- Stadsverwarming

HECOMA MATERIEELDIENTST

CO₂-footprint 1^e halfjaar 2020

▪ Scope 1	28,07 ton
▪ Scope 2	14,35 ton
▪ Totaal 1 ^e halfjaar 2020	<u>42,42 ton</u>

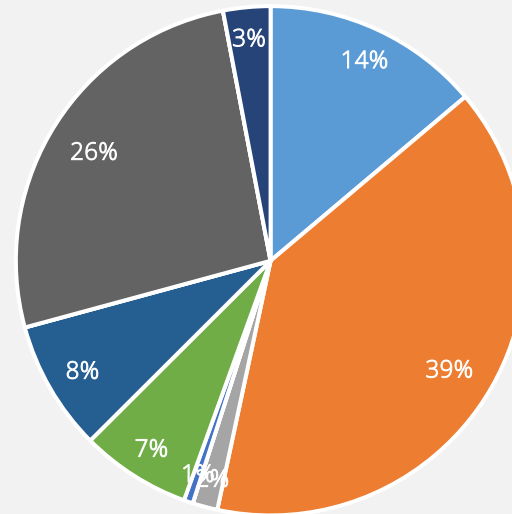


- Brandstofverbruik wagenpark (diesel B7 blend)
- Brandstofverbruik wagenpark (benzine E10 blend)
- Brandstofverbruik materieel (diesel)
- Brandstofverbruik materieel (petroleum)
- Brandstofverbruik materieel (propaan)
- Gasverbruik materieeldienst
- Brandstofverbruik zakelijke kilometers privé auto's
- Vliegtuigkilometers europees (projecten)
- Elektriciteitsverbruik kantoren / materieeldienst
- Elektriciteitsverbruik (groen mix) projecten
- Stadsverwarming

CO₂-FOOTPRINT TOTAAL

CO₂-footprint 1^e halfjaar 2020

▪ Scope 1	194,39 ton
▪ Scope 2	116,52 ton
▪ Totaal 1 ^e halfjaar 2020	<u>310,91 ton</u>



- Brandstofverbruik wagenpark (diesel B7 blend)
- Brandstofverbruik wagenpark (benzine E10 blend)
- Brandstofverbruik materieel (diesel)
- Brandstofverbruik materieel (petroleum)
- Brandstofverbruik materieel (propaan)
- Gasverbruik materieeldienst
- Brandstofverbruik zakelijke kilometers privé auto's
- Vliegtuigkilometers europees (projecten)
- Elektriciteitsverbruik kantoren / materieeldienst
- Elektriciteitsverbruik (groen mix) projecten
- Stadsverwarming

HEERKENS VAN BAVEL

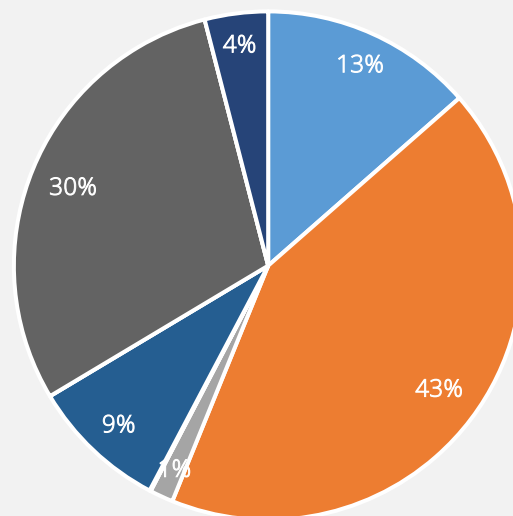
CO₂-footprint

2020

HEERKENS VAN BAVEL BOUW

CO₂-footprint 2020

- Scope 1 320,57 ton
- Scope 2 234,77 ton
- **Totaal 2020 555,34 ton**

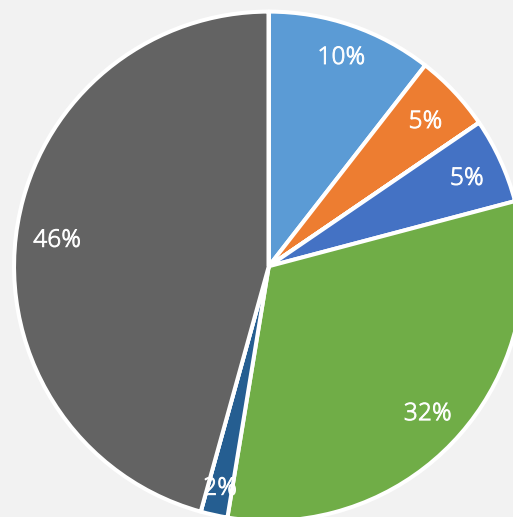


- Brandstofverbruik wagenpark (diesel B7 blend)
- Brandstofverbruik wagenpark (benzine E10 blend)
- Brandstofverbruik materieel (diesel)
- Brandstofverbruik materieel (petroleum)
- Brandstofverbruik materieel (propan)
- Gasverbruik materieeldienst
- Brandstofverbruik zakelijke kilometers privé auto's
- Vliegtuigkilometers europees (projecten)
- Elektriciteitsverbruik kantoren / materieeldienst
- Elektriciteitsverbruik (groen mix) projecten
- Stadsverwarming

HECOMA MATERIEELDIENTST

CO₂-footprint 2020

- Scope 1 29,85 ton
- Scope 2 26,90 ton
- Totaal 2020 56,75 ton

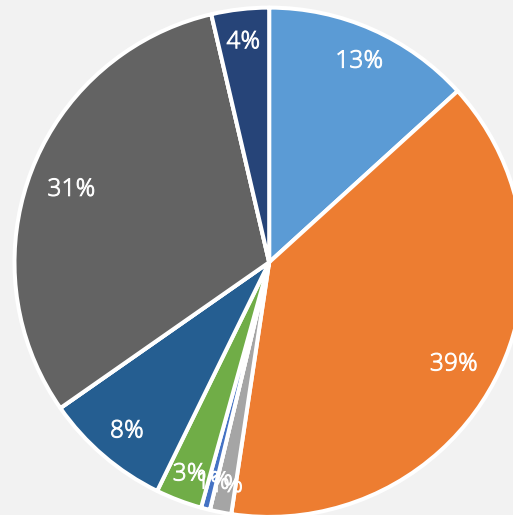


- Brandstofverbruik wagenpark (diesel B7 blend)
- Brandstofverbruik wagenpark (benzine E10 blend)
- Brandstofverbruik materieel (diesel)
- Brandstofverbruik materieel (petroleum)
- Brandstofverbruik materieel (propaan)
- Gasverbruik materieeldienst
- Brandstofverbruik zakelijke kilometers privé auto's
- Vliegtuigkilometers europees (projecten)
- Elektriciteitsverbruik kantoren / materieeldienst
- Elektriciteitsverbruik (groen mix) projecten
- Stadsverwarming

CO₂-FOOTPRINT TOTAAL

CO₂-footprint 2020

- Scope 1 350,42 ton
- Scope 2 261,67 ton
- Totaal 2020 612,09 ton



- Brandstofverbruik wagenpark (diesel B7 blend)
- Brandstofverbruik wagenpark (benzine E10 blend)
- Brandstofverbruik materieel (diesel)
- Brandstofverbruik materieel (petroleum)
- Brandstofverbruik materieel (propan)
- Gasverbruik materieeldienst
- Brandstofverbruik zakelijke kilometers privé auto's
- Vliegtuigkilometers europees (projecten)
- Elektriciteitsverbruik kantoren / materieeldienst
- Elektriciteitsverbruik (groen mix) projecten
- Stadsverwarming

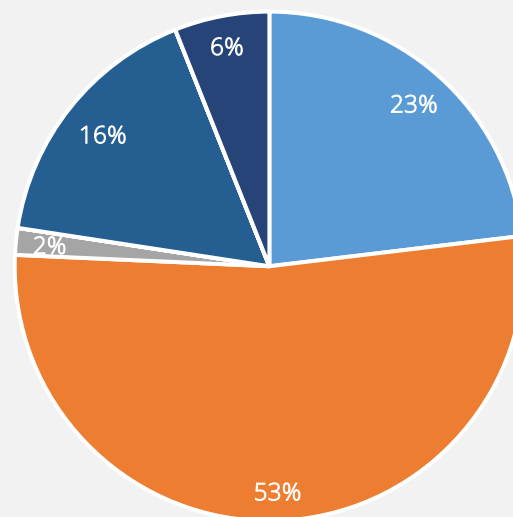
HEERKENS VAN BAVEL

CO₂-footprint 1^e halfjaar 2021

HEERKENS VAN BAVEL BOUW

CO₂-footprint 1^e halfjaar 2021

▪ Scope 1	147,68 ton
▪ Scope 2	43,10 ton
▪ Totaal 1 ^e halfjaar 2021	<u>190,77 ton</u>

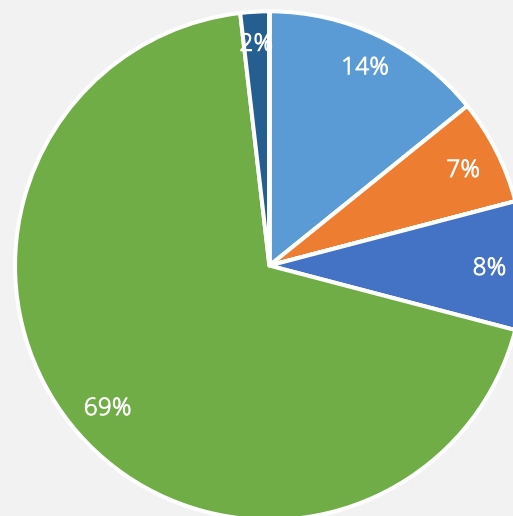


- Brandstofverbruik wagenpark (diesel B7 blend)
- Brandstofverbruik wagenpark (benzine E10 blend)
- Brandstofverbruik materieel (diesel)
- Brandstofverbruik materieel (petroleum)
- Brandstofverbruik materieel (propan)
- Gasverbruik materieeldienst
- Brandstofverbruik zakelijke kilometers privé auto's
- Vliegtuigkilometers europees (projecten)
- Elektriciteitsverbruik kantoren / materieeldienst
- Elektriciteitsverbruik (groen mix) projecten
- Stadsverwarming

HECOMA MATERIEELDIENST

CO₂-footprint 1^e halfjaar 2021

- Scope 1 22,36 ton
- Scope 2 0,42 ton
- **Totaal 1^e halfjaar 2021** **22,78 ton**

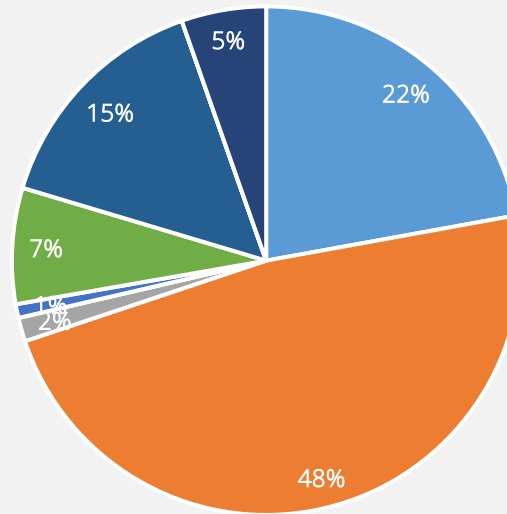


- Brandstofverbruik wagenpark (diesel B7 blend)
- Brandstofverbruik wagenpark (benzine E10 blend)
- Brandstofverbruik materieel (diesel)
- Brandstofverbruik materieel (petroleum)
- Brandstofverbruik materieel (propaan)
- Gasverbruik materieeldienst
- Brandstofverbruik zakelijke kilometers privé auto's
- Vliegtuigkilometers europees (projecten)
- Elektriciteitsverbruik kantoren / materieeldienst
- Elektriciteitsverbruik (groen mix) projecten
- Stadsverwarming

CO₂-FOOTPRINT TOTAAL

CO₂-footprint 1^e halfjaar 2021

▪ Scope 1	170,04 ton
▪ Scope 2	43,51 ton
▪ Totaal 1 ^e halfjaar 2021	<u>213,55 ton</u>



- Brandstofverbruik wagenpark (diesel B7 blend)
- Brandstofverbruik wagenpark (benzine E10 blend)
- Brandstofverbruik materieel (diesel)
- Brandstofverbruik materieel (petroleum)
- Brandstofverbruik materieel (propaan)
- Gasverbruik materieeldienst
- Brandstofverbruik zakelijke kilometers privé auto's
- Vliegtuigkilometers europees (projecten)
- Elektriciteitsverbruik kantoren / materieeldienst
- Elektriciteitsverbruik (groen mix) projecten
- Stadsverwarming